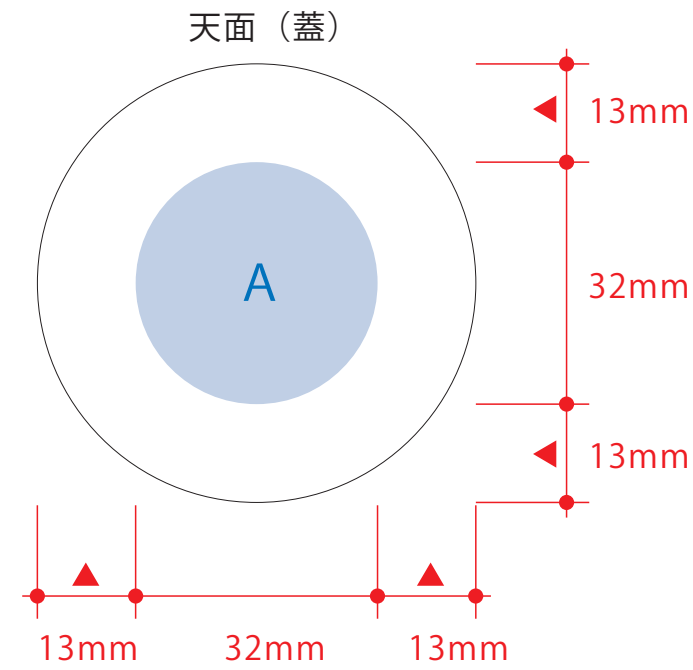


ステンスドリンクボトル280ml

- クライアント：
 - 営業担当：
 - 制作担当：
 - 受注番号：
 - 納期：2024年00月00日
 - ロット：
 - デザインサイズ：W000mm
 - 刷り色：1C
 - 刷り位置：図参照
- 版下原寸サイズ



★本体の円周は 182mm

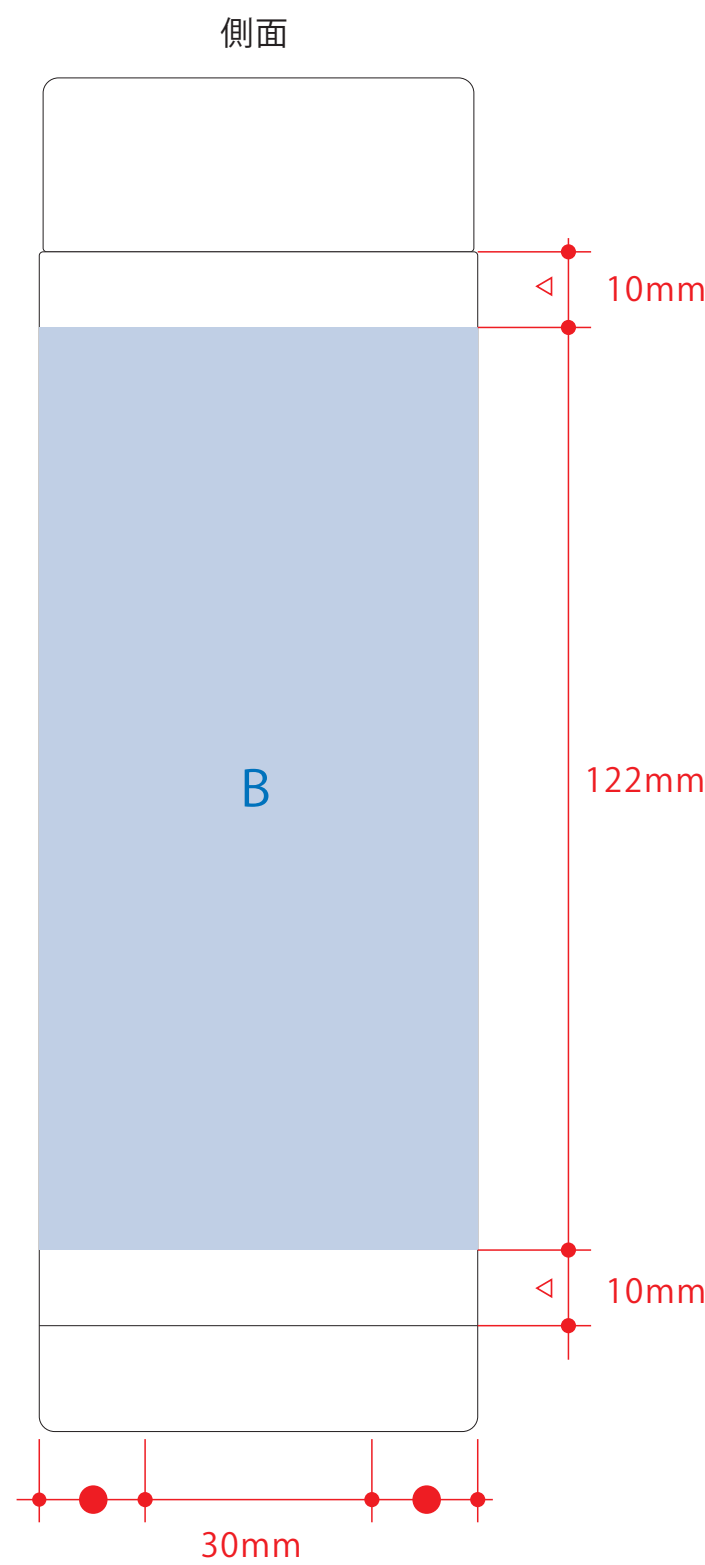
デザインスペース：A/ ϕ 32(mm)、B/W182×H122(mm)

■パッド印刷 最大範囲：A/ ϕ 32(mm)、B/W30×H45(mm)

■回転シルク印刷 最大範囲：B/W172×H122(mm)


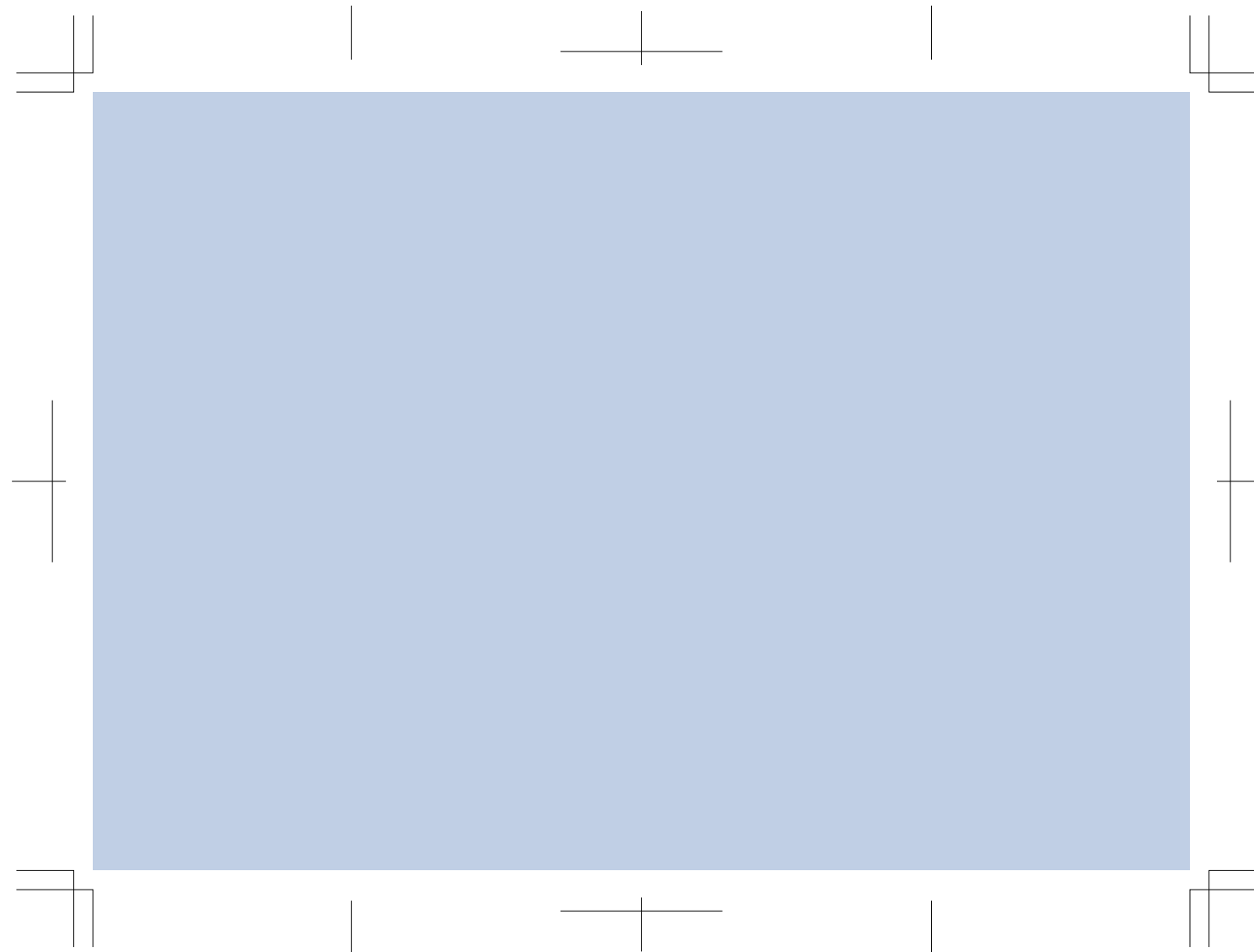
■インクジェット印刷 最大範囲：A/ ϕ 32(mm)

■レーザー印刷 最大範囲：B/W40×H40(mm)



回転シルク用


※デザインはこの範囲内に入れて下さい。




回転インクジェット用

※デザインはこの範囲内に入れて下さい。

- デザインの端と端は、うまくつながらない場合がございますので、柄合わせのデザインはお控え下さい。
- 画像に白の背景が入っている場合は、透明の抜きに調整して下さい。
- 版ズレ回避のため、白版をやや小さく設定します。(0.2mm内側に逃がす)
- 版ズレを回避できない細く細い線などは、白引きを引けません。
- デザイン・色味によって、輪郭のフチの色の上がりや若干変化する場合があります。

※  は印刷が重なる部分です。

- 制作上の注意点
- デザインサイズレイアウトの状態での寸法もご記入下さい。
- 刷り色PANTON色またはDICのチップでご指定下さい。(フルカラーの場合は指定不要)
- 刷り色・色味は仕上がりの範囲で調整できません。(フルカラーの場合は指定不要)
- 刷り色が白の場合、裏面レイアウトをご記入下さい。
- 刷り位置・刷り色は仕上がりの範囲で調整して下さい。
- 刷り位置・寸法はレイアウト位置に合わせて調整して下さい。
- フロントは点検部分、糊付けの刷り範囲  以内にお願ひ致します。(ローソクの印刷、又はデザイン上の穴あきが多量発生、糊が絡みやすい場合等、調整が必要場合がございます。)
- 細かい文字などは裏材の糊塗りがずれたり、ついでに多量発生がございます。
- ペーパー裏材のカラーコードは、印刷色の上りの弊害を考慮する必要があります。
- 画像データもご使用の際の注意点
- 解像度600dpi以上のモノクロの画像のデータもレイアウトして下さい。
- 画像データは別添添付して下さい(印刷データにリンクしたも可)

■回転インクジェット印刷 最大範囲：W186(重なり部分含む)×H133 (mm)