制作上の注意点
●デザインマスクレイアウトの計測でのご注意ご記入下さい。
●刷り色PANTONEまたはDICのチップでご指定下さい。（フルカラーの場合は指定不要）
※色は印刷方法（素地）によって異なります。
本機は白の場合、濃色に印刷できません。
一般印刷後（刷り色の前向に白ベタ）記入下さい。
●刷り位置（印刷面）のデータ（図）はカットご確認して下さい。

●アソシエ印刷部が、網掛けの刷り範囲（印刷）のみ濃い刷します。
パーツの付着、及はデザインエリアや端の刷り場合、刷り場合や、場合等、調整が必要な場合がございます。
●印刷位置（印刷面）のデータ（図）はカットご確認して下さい。
●一つ一つ表示がございますが、印刷色の方（印刷）で変わる場合がございます。

※画像データをご使用の際の注意点
●使用の際のカラーについて印刷時の画像データをレイアウトして下さい。
●画像データの印刷表示は、データ（ベクター）ベクトンでもOK

スリムサーモステンレスボトル300ml

●クライアント：
●営業担当：
●制作担当：
●受注番号：
●納期：2024年00月00日
●ロット：
●デザインサイズ：W000mm
●刷り色：1C
●刷り位置：図参照
版下原寸サイズ

回転シルク用

※デザインはこの範囲内に入れて下さい。

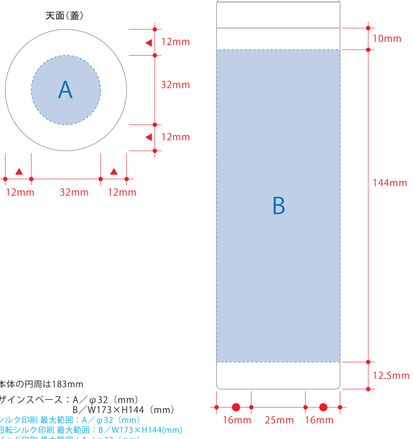

★本体の円周は183mm

デザインスペース：A／φ32（mm）
B／W173×H144（mm）

■シルク印刷 最大範囲：A／φ32（mm）
■回転シルク印刷 最大範囲：B／W173×H144(mm)
■パッド印刷 最大範囲：A／φ32（mm）
B／W25×H45（mm）
■インクジェット印刷 最大範囲：A／φ32（mm）

スリムサーモステンレスボトル300ml

●クライアント：
●営業担当：
●制作担当：
●受注番号：
●納期：2024年00月00日
●ロット：
●デザインサイズ：W000mm
●刷り色：1C
●刷り位置：図参照
版下原寸サイズ

回転インクジェット用

※デザインはこの範囲内に入れて下さい。

●画像に白の背景が入っている場合は、透明の抜きに調整して下さい。
●版ズレ回避のため、白版をやや小さく設定します。（0.2mm内側に逃がす）
●版ズレを回避できない細い線などは、白引きを引けません。
●デザイン・色味によって、輪郭のフチの色の仕上がりが若干変化する場合があります。

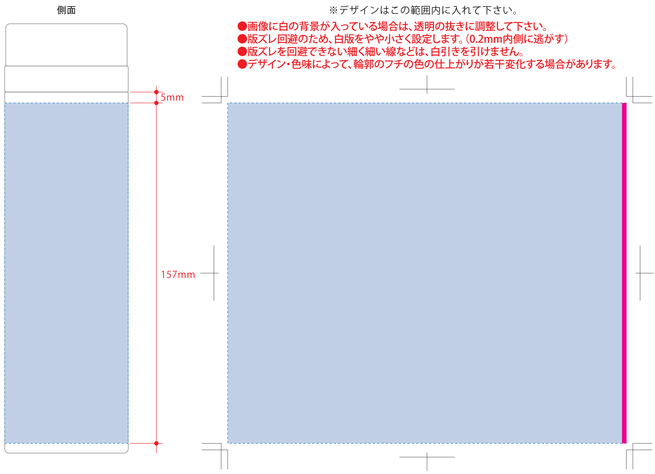

※ ■■ は印刷が重なる部分です。

■回転インクジェット印刷 最大範囲：W184(重なり部分含む）×H157(mm)

スリムサーモステンレスボトル300ml

●クライアント：
●営業担当：
●制作担当：
●受注番号：
●納期：2024年00月00日
●ロット：
●デザインサイズ：W000mm
●刷り色：1C
●刷り位置：図参照
版下原寸サイズ

回転インクジェット用（小ロット）

※デザインはこの範囲内に入れて下さい。

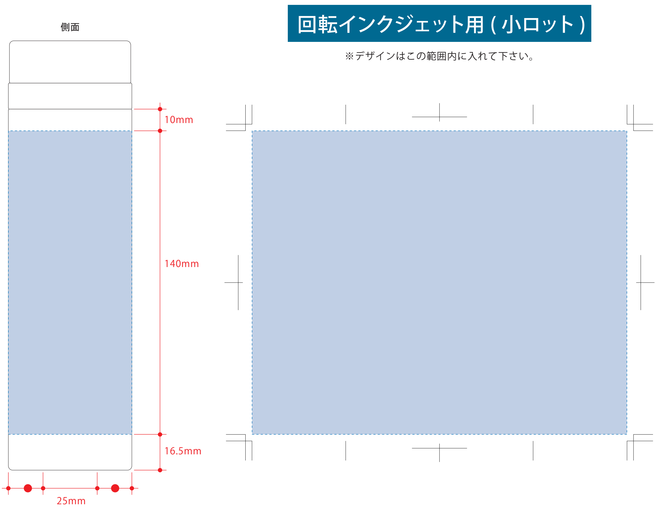

■回転インクジェット(小ロット)印刷 最大範囲：W173×H140(mm)

スリムサーモステンレスボトル300ml

●クライアント：
●営業担当：
●制作担当：
●受注番号：
●納期：2024年00月00日
●ロット：
●デザインサイズ：W000mm
●刷り色：1C
●刷り位置：図参照
版下原寸サイズ

レーザー用

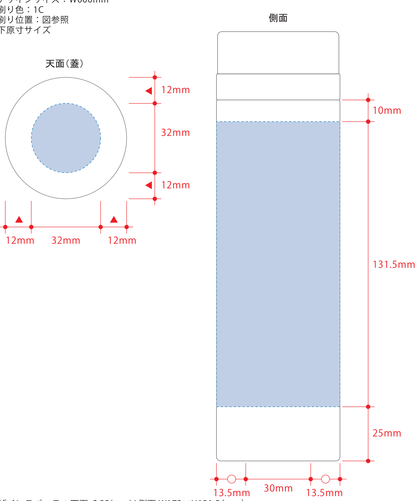

デザインスペース：天面 Φ32(mm)/ 側面 W173×H131.5（mm）
■レーザー印刷 最大範囲：天面 Φ32(mm)/ 側面 W30×H40（mm）