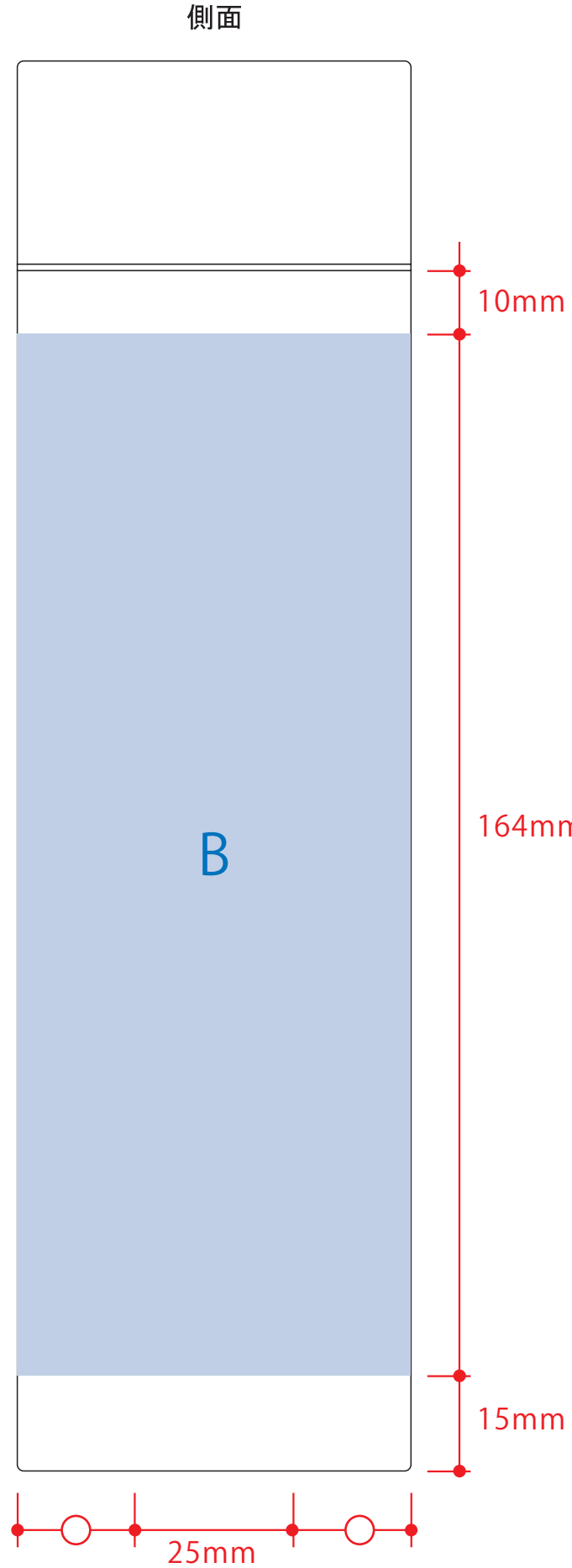
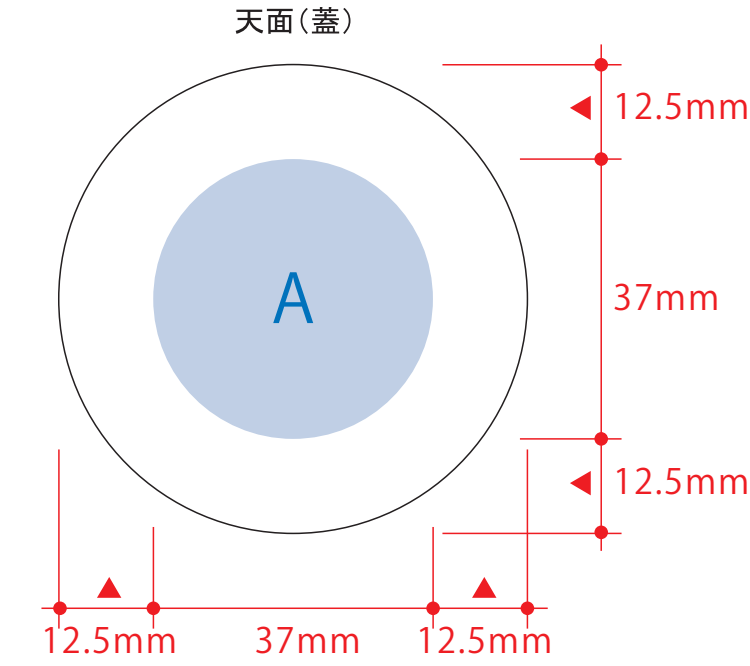


シンプルサーモステンレスボトル370ml

- クライアント:
 - 営業担当:
 - 制作担当:
 - 受注番号:
 - 納期: 2024年00月00日
 - ロット:
 - デザインサイズ: W000mm
 - 刷り色: 1C
 - 刷り位置: 図参照
- 版下原寸サイズ

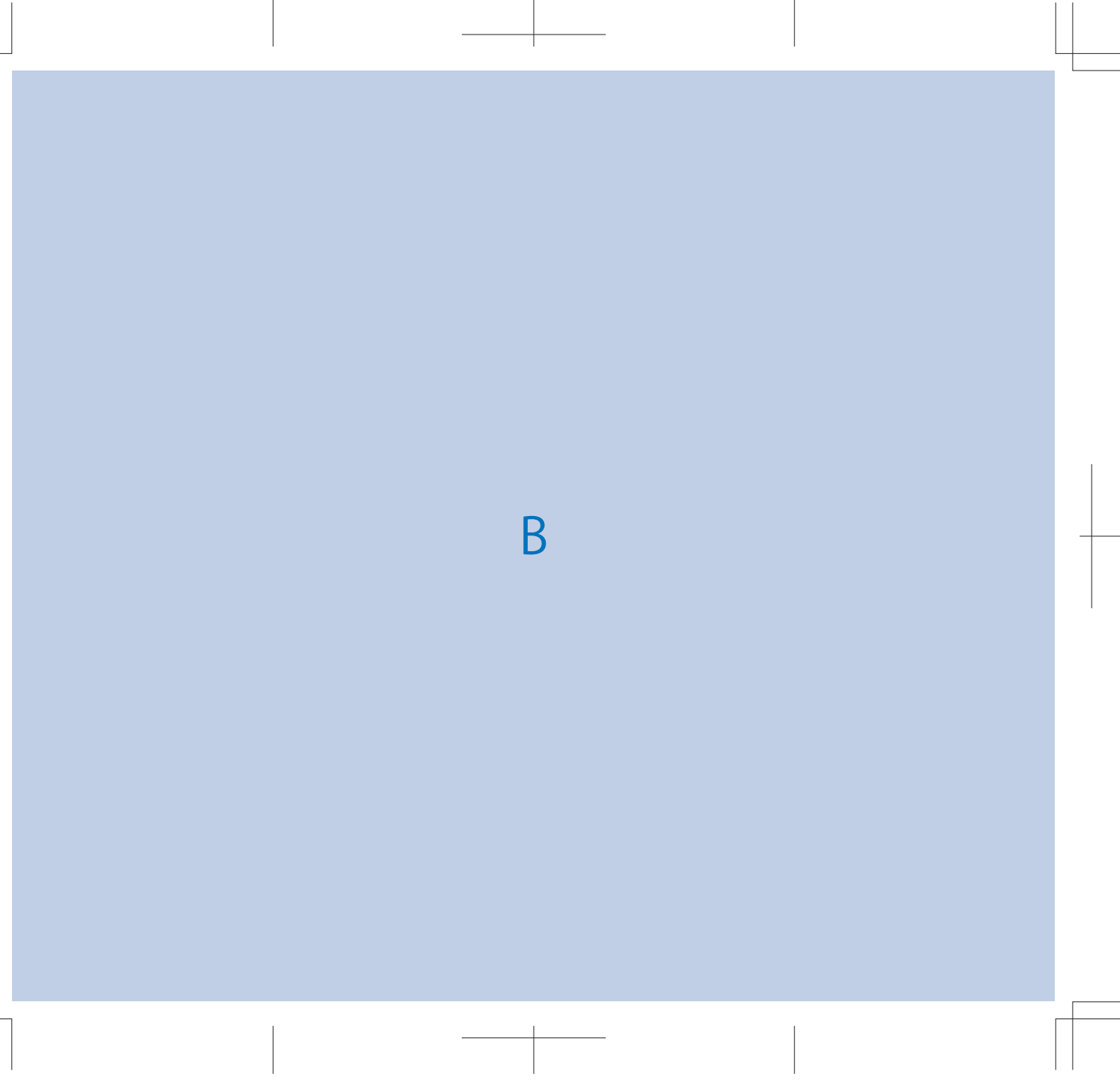


- デザインスペース: A/φ37 (mm)
B/W194×H164 (mm)
- パッド印刷 最大範囲: A/φ37 (mm)
B/W25×H45 (mm)
 - 回転シルク印刷 最大範囲: B/W184×H164 (mm)
 - シルク印刷 最大範囲: A/φ37 (mm)
 - インクジェット印刷 最大範囲: A/φ37 (mm)
 - レーザー印刷 最大範囲: A/φ37 (mm)、B/W40×H40 (mm)

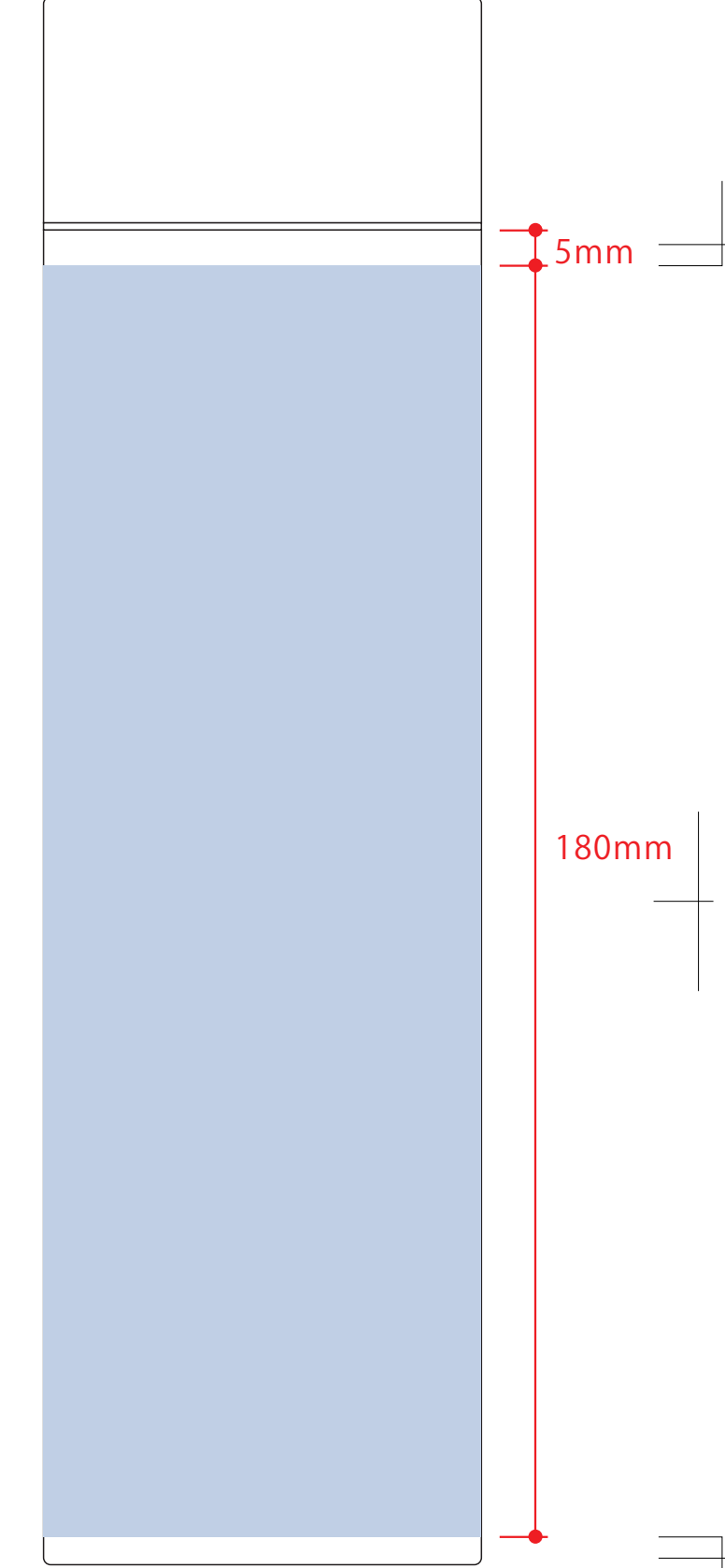
- 制作上の注意点
- デザインサイズレイアウトの状態での寸法をご記入下さい。
 - 刷り色PANTONEまたはCMYKのチップでご指定下さい。(フルカラーの場合は指定不要)
※黒(白)色はチップの指定は不要です。
 - 刷り色が白の場合、裏でレイアウトし、
※刷り位置/刷り色の部分に白上をご記入下さい。
※刷り位置/寸法はレイアウト位置に合わせて調整して下さい。
 - フロントは角線部分、網掛けの刷り範囲 以内にお願ひ致します。
(ベースの材質、又はデザインにより穴あきが多い場合、線が細かい場合等、
※調整が必要な場合がございます。)
 - 細かい文字などは素材の解像度が上がり、つぶれてしまう場合がございます。
 - ベース素材のカラーにより、印刷色の仕上がりが若干変わる場合がございます。
- ※画像データをご使用の際はの注意点
- 必ず300dpiのモノクロ階調の画像データもレイアウトして下さい。
 - 画像データは別途添付して下さい。(pdfデータにリンクしたものを)

回転シルク用

※デザインはこの範囲内に入れてください。



側面

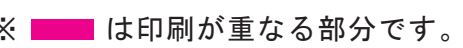


- 回転インクジェット印刷 最大範囲: W199(重なり部分含む)×H180 (mm)

回転インクジェット用

※デザインはこの範囲内に入れてください。

- デザインの端と端は、うまくつながらない場合がございますので、柄合わせのデザインはお控え下さい。
- 画像に白の背景が入っている場合は、透明の抜きに調整して下さい。
- 版ズレ回避のため、白版をやや小さく設定します。(0.2mm内側に逃がす)
- 版ズレを回避できない細く細い線などは、白引きを引けません。
- デザイン・色味によって、輪郭のフチの色の仕上がりが若干変化する場合があります。

※  は印刷が重なる部分です。